





Firmenidentifikation

Wilhelm Winter GmbH & Co. KG
Dechenstr. 1 ,3+7
40878 Ratingen
Deutschland

Telefon
Telefax
E-Mail
Internet
Mobil

+49 2102 9954-0
+49 2102 9954-99
info@wilhelmwinter.de
www.wilhelmwinter.de
nicht vorhanden

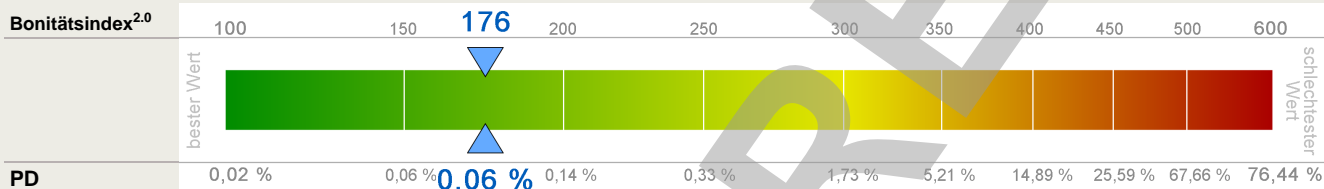
Crefonummer 5050050109

Firmenstatus aktiv

Amtsgericht
Steuernummer
USt-ID Nr.

Düsseldorf HRA 15323
147/5948/0129
DE 121646713

Bonität



Der Bonitätsindex^{2.0} 176 bedeutet "sehr gute Bonität".

Der Bonitätsindex und die mit ihm korrespondierende PD (Probability of Default) geben die Einschätzung der Wahrscheinlichkeit an, dass ein Kreditnehmer innerhalb eines Jahres gemäß Basel II-Kriterien ausfällt. Übertragen auf Creditreform gelten der Bonitätsindex 500 und 600 als Ausfall.

Die PD beträgt für diese Bonität 0,06%. Der Durchschnitt in Deutschland liegt bei 1,06% (Stand: September 2021).

Zahlungsweise und Krediturteil

Zahlungsweise	Innerhalb vereinbarter Ziele, teils Skontoausnutzung.	(21)
Krediturteil	Kredite und Geschäftsverbindung sind zulässig.	(21)
Kreditlimit* in EUR	75.000,00	

Strukturdaten

Rechtsform

GmbH & Co. KG

Rechtsform-PD: 0,72% (gering)

Die PD (Probability of Default / Ausfallwahrscheinlichkeit) zur Rechtsform gibt die Wahrscheinlichkeit an, dass ein Unternehmen mit dieser Rechtsform innerhalb eines Jahres ausfällt. (Stand: September 2021)

Gründung

1945 als Einzelfirma

Unternehmensalter: 77 Jahre

Unternehmensalter-PD: 0,59% (gering)

Die PD (Probability of Default / Ausfallwahrscheinlichkeit) zum Unternehmensalter gibt die Wahrscheinlichkeit an, dass ein Unternehmen mit diesem Unternehmensalter innerhalb eines Jahres ausfällt. (Stand: September 2021)

Handelsregister

16.09.2003, AG 40227 Düsseldorf, HRA 15323

letzte veröffentlichte Eintragung am 18.01.2013



Bis zur Zusammenlegung der Handelsregister Ratingen und Düsseldorf, eingetragen beim AG Ratingen unter HRA 92; der Ersteintrag erfolgte am 19.05.1978.

Historie

Datum	Grund	Veränderung
01.01.1969	Rechtsformänderung	Umwandlung in: KG, registriert, HRA
06.05.1976	Rechtsformänderung	Umwandlung in: GmbH & Co. KG, registriert, HRA
19.05.1978	Ersteintragung	als GmbH & Co. KG, AG 40878 Ratingen, HRA 92

Gesellschafter und Kapitalangaben

Crefonummer	Name / Adresse / Status	beteiligt seit	Anteil
Komplementär			
5050050107	Winter GmbH 40878 Ratingen, Dechenstr. 1 ,3+7 Rechtsform besteht seit 19.12.2002 AG 40227 Düsseldorf, HRB 43045 Letzte veröffentlichte Eintragung am 17.10.2007		
Gesellschafter			
5050050108	Jost Winter 40878 Ratingen, Lintorfer Str. 58		13.294 EUR
5050339447	Stefan Winter 40878 Ratingen, Poststr. 70a		6.136 EUR
5050439303	Thomas Winter 40882 Ratingen, In den Birken 17		6.136 EUR
Stammkapital			25.565 EUR
Kommanditist			
5050439303	Thomas Winter, geb. 02.04.1970, Diplom-Kaufmann 40882 Ratingen, In den Birken 17	01.01.2002	468.000 EUR
5050339447	Stefan Winter, geb. 19.10.1966, Diplom-Ingenieur 40878 Ratingen, Poststr. 70a		442.000 EUR
5050050108	Jost Winter, geb. 19.09.1937, Diplom-Ingenieur 40878 Ratingen, Lintorfer Str. 58		390.000 EUR
Kommanditeinlage			1.300.000 EUR

Geschäftsführung und Vertretungsbefugnisse

Crefonummer	Name / Adresse / Status	beteiligt seit	Vertretungsbefugnis
Komplementär			
5050050107	Winter GmbH 40878 Ratingen, Dechenstr. 1 ,3+7 Rechtsform besteht seit 19.12.2002 AG 40227 Düsseldorf, HRB 43045 Letzte veröffentlichte Eintragung am 17.10.2007		
	Geschäftsführer		
	5050439303 Thomas Winter 40882 Ratingen, In den Birken 17	19.12.2002	alleinvertretungsberechtigt
	5050339447 Stefan Winter 40878 Ratingen, Poststr. 70a		
	5210305889 Dr.-Ing. Markus Osterloh 47918 Tönisvorst, Corneliusweg 33	11.01.2007	

Diese Auskunft ist nur für den Empfänger bestimmt. Für den Inhalt wird jede Haftung für einfache Fahrlässigkeit abgelehnt. Dies gilt auch für Erfüllungsgehilfen. Wer die Auskunft zur Kenntnis nimmt, unterwirft sich diesen Bedingungen. Der Empfänger darf die übermittelten Daten nur für den Zweck verarbeiten oder nutzen, zu dessen Erfüllung sie ihm übermittelt worden sind. Eine Nutzung für andere Zwecke ist nur unter der Voraussetzung von Art. 6 Abs. 1 f) i.V.m. Abs. 4 EU-DSGVO zulässig.

* Das Kreditlimit beruht auf der Einschätzung von Creditreform und bezeichnet den von uns empfohlenen Vorschlagswert für die Einrichtung einer Kreditlinie zum angefragten Debitor.





[illegible]



Unternehmensbilanz

Bilanzbonität zum 31.12.2020

Bilanzbonitätsklasse	I	II	III	IV	V	VI
besten Wert						
PD-Bereich	0 % - 0,3 %	0 % - 0,7 %	0,7 % - 1,5 %	1,5 % - 3,0 %	3,0 % - 8,0 %	8,0 % - 100 %

Die Bilanzbonitätsklasse I bedeutet "sehr gute bis gute Bonität".

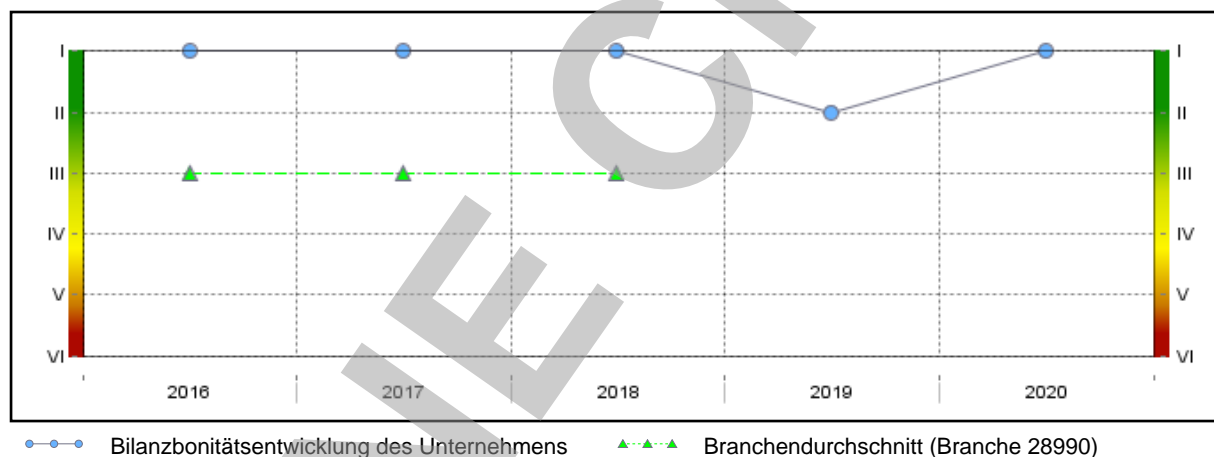
Die PD (Probability of Default / Ausfallwahrscheinlichkeit) gibt die Wahrscheinlichkeit an, dass ein Kreditnehmer innerhalb eines Jahres gemäß Basel-II-Kriterien ausfällt.
Der Durchschnitt in Deutschland liegt bei 1,06 %. (Stand: September 2021)

Hinweis



Die Bilanzbonitätsbewertung basiert ausschließlich auf Jahresabschlussinformationen. Deshalb ist es möglich, dass die hieraus resultierende Ausfallwahrscheinlichkeit von der Ausfallwahrscheinlichkeit des Creditreform-Bonitätsindex^{2.0} abweicht.

Bilanzbonitätsentwicklung





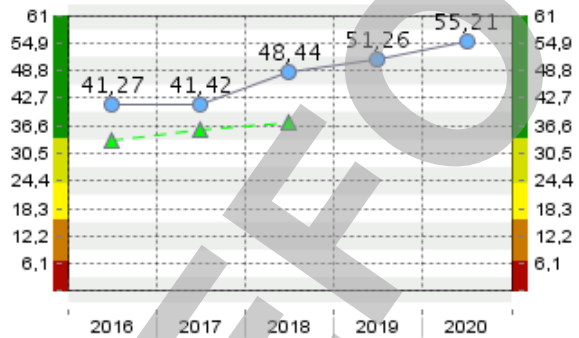
Kennzahlanalyse

Kapitalumschlag



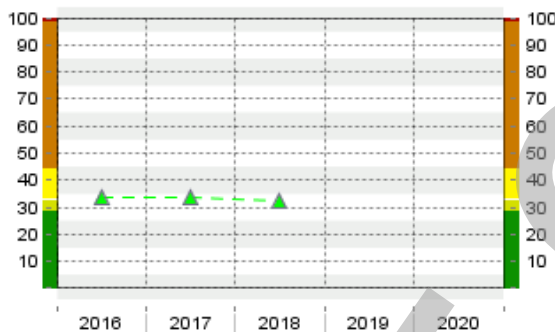
Der Kapitalumschlag gibt Aufschluss über die Produktivität des eingesetzten Kapitals. Je höher die Umschlaghäufigkeit, desto schneller fließt das Kapital wieder in das Unternehmen zurück.

Eigenkapitalquote (%)



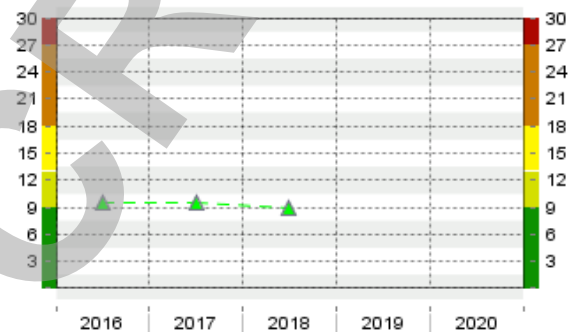
Die Eigenkapitalquote zeigt, wie hoch der Anteil des Eigenkapitals am Gesamtkapital ist. Je höher die Eigenkapitalquote, umso höher ist die finanzielle Stabilität.

Lieferantenziel (Tage)



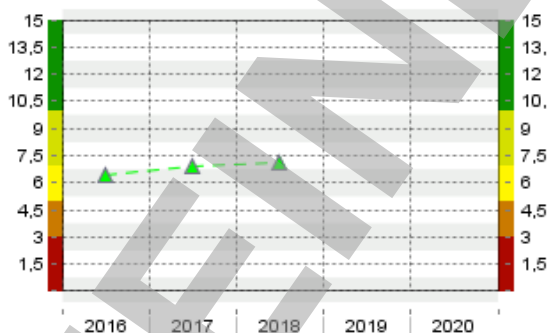
Das Lieferantenziel zeigt die durchschnittliche Inanspruchnahme von Lieferantenkrediten auf. I.d.R. deutet eine Erhöhung des Lieferantenziels auf eine Verschlechterung der finanziellen Situation hin.

Kurzfristige Kapitalbindung (%)



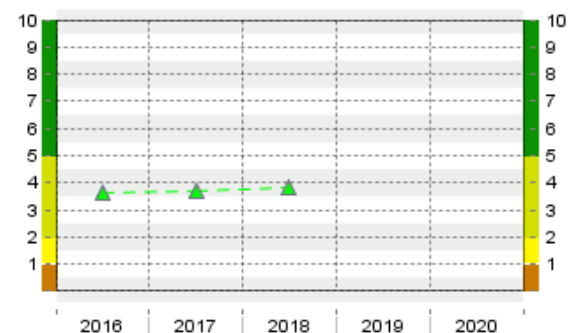
Die Kapitalbindung ist ein Indikator dafür, inwieweit die kurzfristigen Verbindlichkeiten durch die erzielten Umsatzerlöse gedeckt werden können.

Gesamtkapitalrentabilität (%)



Die Gesamtkapitalrentabilität gibt die Verzinsung des in einem Unternehmen eingesetzten Gesamtkapitals an. Das Unternehmen kann mit dem zur Verfügung stehenden Vermögen Gewinne erzielen.

Umsatzrentabilität (%)



Die Umsatzrentabilität stellt den auf den Umsatz bezogenen Gewinnanteil dar. Eine steigende Umsatzrentabilität stellt bei unverändertem Verkaufspreis eine zunehmende Produktivität im Unternehmen dar.

Legende

● Kennzahlanalyse des Unternehmens

▲ Branchendurchschnitt (Branche 28990)



Hinweis



Bitte beachten Sie, dass die dargestellte Bilanz von der veröffentlichten Bilanz abweicht, da diese zu Bewertungszwecken in eine Strukturbilanz (Analysebilanz) überführt wurde. Hintergrund dafür ist, dass die vom Gesetz eingeräumten Wahlrechte bzw. die vom Unternehmen genutzten, gesetzeskonformen, bilanzpolitischen Gestaltungsmaßnahmen aus analytischer Sicht nicht den tatsächlichen Erfolg der Periode im betriebswirtschaftlichen Sinne wiedergeben und somit nicht ausreichend genau das tatsächliche Bild der Vermögens-, Finanz- und Ertragslage des Unternehmens abbilden. Aus diesem Grund werden einzelne Bilanzpositionen aufgespalten, umgegliedert oder umgruppiert.

Bilanz

Bilanzkategorie	klein	klein	klein
Rechnungslegung	HGB	HGB	HGB
Berichtszeitraum	01.01.2020 - 31.12.2020	01.01.2019 - 31.12.2019	01.01.2018 - 31.12.2018
strukturierte Aktiva	in EUR	in EUR	in EUR
bereinigte Bilanzsumme Aktiva	2.354.515,08	2.535.657,79	2.683.678,09
Summe Anlagevermögen	251.724,97	313.210,76	387.758,76
<i>bereinigtes immaterielles Vermögen</i>	22.630,00	38.366,00	58.436,00
<i>Sachanlagevermögen</i>	229.094,97	274.844,76	329.322,76
sonstige Sachanlagen	229.094,97	274.844,76	329.322,76
Summe Umlaufvermögen	2.102.790,11	2.222.447,03	2.295.919,33
<i>Vorräte</i>	844.110,30	779.879,94	848.852,99
sonstige Vorräte	844.110,30	779.879,94	848.852,99
<i>monetäres (kurzfristiges) Umlaufvermögen</i>	561.422,71	560.412,86	682.436,35
flüssige Mittel	551.112,60	545.176,40	676.458,35
aktive Rechnungsabgrenzung (ohne Disagio)	10.310,11	15.236,46	5.978,00
<i>mittelfristiges Umlaufvermögen</i>	697.257,10	882.154,23	764.629,99
sonstige Forderungen und Vermögensgegenstände RLZ über 1 Jahr	697.257,10	882.154,23	764.629,99
strukturierte Passiva	in EUR	in EUR	in EUR
bereinigte Bilanzsumme Passiva	2.354.515,08	2.535.657,79	2.683.678,09
bereinigtes Eigenkapital	1.300.000,00	1.300.000,00	1.300.000,00
<i>Nennkapital, Kapitalkonto I</i>	1.300.000,00	1.300.000,00	1.300.000,00
Summe Fremdkapital	1.054.515,08	1.235.657,79	1.383.678,09
<i>langfristiges Fremdkapital</i>	232.032,40	231.048,95	347.397,52
Pensionsrückstellungen und ähnliche längerfristige Rückstellungen	232.032,40	230.806,63	347.397,52
sonstige Verbindlichkeiten und Steuerverbindlichkeiten RLZ über 5 Jahre		242,32	
<i>mittelfristiges Fremdkapital</i>	44.968,25	9.958,56	
sonstige Verbindlichkeiten und Steuerverbindlichkeiten RLZ 1 bis 5 Jahre	44.968,25	9.958,56	
<i>kurzfristiges Fremdkapital</i>	777.514,43	994.650,28	1.036.280,57
sonstige Verbindlichkeiten inkl. Steuerverbindlichkeiten RLZ bis 1 Jahr	777.514,43	994.650,28	1.036.280,57

Diese Auskunft ist nur für den Empfänger bestimmt. Für den Inhalt wird jede Haftung für einfache Fahrlässigkeit abgelehnt. Dies gilt auch für Erfüllungsgehilfen. Wer die Auskunft zur Kenntnis nimmt, unterwirft sich diesen Bedingungen. Der Empfänger darf die übermittelten Daten nur für den Zweck verarbeiten oder nutzen, zu dessen Erfüllung sie ihm übermittelt worden sind. Eine Nutzung für andere Zwecke ist nur unter der Voraussetzung von Art. 6 Abs. 1 f) i.V.m. Abs. 4 EU-DSGVO zulässig.

* Das Kreditlimit beruht auf der Einschätzung von Creditreform und bezeichnet den von uns empfohlenen Vorschlagswert für die Einrichtung einer Kreditlinie zum angefragten Debitor.



